



H. AYUNTAMIENTO CONSTITUCIONAL
DEL MUNICIPIO DE HUETAMO,
MICHOACÁN

2018 - 2021

**CUENTA PÚBLICA MUNICIPAL
2DO TRIMESTRE DE 2021
ABRIL-JUNIO 2021**

ING. JUAN LUIS GARCÍA CONEJO
PRESIDENTE MUNICIPAL

**PROFRA. NORMA IDALIA JUÁREZ
GARCÍA**
SÍNDICO MUNICIPAL

L.E.F. CESAR GUZMAN PLANCARTE
SECRETARIO MUNICIPAL

C.P. WUILLIBALDO GALLARDO PÉREZ
TESORERO MUNICIPAL

LIC. JOSÉ FÉLIX DÍAZ GODÍNEZ
CONTRALOR MUNICIPAL

**ING. JOSÉ RICARDO SANTIBAÑEZ
BARAJAS**
DIRECTOR DE OBRAS PÚBLICAS

ING. JULIÁN SOTO MARTÍNEZ
DIRECTOR DEL SAPAHU



H. AYUNTAMIENTO CONSTITUCIONAL
DEL MUNICIPIO DE HUETAMO,
MICHOACÁN

2018 - 2021

**CUENTA PÚBLICA MUNICIPAL
2DO TRIMESTRE DE 2021**

INFORMACIÓN PRESUPUESTARIA



H. AYUNTAMIENTO CONSTITUCIONAL
DEL MUNICIPIO DE HUETAMO,
MICHOACÁN

2018 - 2021

**CUENTA PÚBLICA MUNICIPAL
2DO TRIMESTRE DE 2021**

**ESTADO
ANALÍTICO DE
INGRESOS**






MUNICIPIO DE HUETAMO MICHOACAN

ESTADO ANALÍTICO DE INGRESOS

DEL 1 DE ENERO AL 30 DE JUNIO DE 2021

RUBRO DE INGRESOS	ESTIMADO	AMPLIACIONES Y REDUCCIONES	INGRESO			DIFERENCIA
			MODIFICADO	DEVENGADO	RECAUDADO	
IMPUESTOS	3,243,683.00	371,975.00	3,615,658.00	3,238,948.00	3,238,948.00	-4,735.00
CUOTAS Y APORTACIONES DE SEGURIDAD SOCIAL	0.00	0.00	0.00	0.00	0.00	0.00
CONTRIBUCIONES DE MEJORAS	5,712.00	-5,712.00	0.00	0.00	0.00	-5,712.00
DERECHOS	8,484,667.00	3,221,448.28	11,706,116.28	7,735,842.56	7,735,842.56	-748,824.44
PRODUCTOS	11,428.00	12.95	11,440.95	2,095.41	2,095.41	-9,332.58
APROVECHAMIENTOS	2,749,385.00	-340,334.02	2,409,050.98	1,309,679.98	1,309,679.98	-1,439,705.02
INGRESOS POR VENTAS DE BIENES, PRESTACIÓN DE SERVICIOS Y OTROS INGRESOS	0.00	0.00	0.00	0.00	0.00	0.00
PARTICIPACIONES, APORTACIONES, CONVENIOS, INCENTIVOS DERIVADOS DE LA COLABORACIÓN FISCAL Y FONDOS DISTINTOS DE APORTACIONES	175,676,145.00	137,100.00	175,813,245.00	85,932,243.00	85,932,243.00	-89,743,902.00
TRANSFERENCIAS, ASIGNACIONES, SUBSIDIOS Y SUBVENCIONES, Y PENSIONES Y JUBILACIONES	0.00	0.00	0.00	0.00	0.00	0.00
INGRESOS DERIVADOS DE FINANCIAMIENTOS	0.00	0.00	0.00	0.00	0.00	0.00
TOTAL	190,171,020.00	3,384,491.21	193,555,511.21	98,218,808.95	98,218,808.95	
					INGRESOS EXCEDENTES:	-91,952,211.05



"Bajo protesta de decir verdad, declaramos que este reporte y sus notas son razonablemente correctos y son responsabilidad del emisor."



MUNICIPIO DE HUETAMO MICHOACAN



ESTADO ANALÍTICO DE INGRESOS POR FUENTE DE FINANCIAMIENTO

DEL 1 DE ENERO AL 30 DE JUNIO DE 2021

INGRESO

F.F.: RECURSOS FISCALES (NO ETIQUETADO)	ESTIMADO	AMPLIACIONES Y REDUCCIONES	MODIFICADO	DEVENGADO	RECAUDADO	DIFERENCIA
INGRESOS DEL PODER EJECUTIVO FEDERAL O ESTATAL Y DE LOS MUNICIPIOS	14,494,875.00	3,243,003.26	17,737,878.26	12,280,095.73	12,280,095.73	-2,214,779.27
IMPUESTOS	3,243,683.00	371,975.00	3,615,658.00	3,238,948.00	3,238,948.00	-4,735.00
CUOTAS Y APORTACIONES DE SEGURIDAD SOCIAL	0.00	0.00	0.00	0.00	0.00	0.00
CONTRIBUCIONES DE MEJORAS	5,712.00	-5,712.00	0.00	0.00	0.00	-5,712.00
DERECHOS	8,464,667.00	3,221,449.28	11,706,116.28	7,735,842.56	7,735,842.56	-748,824.44
PRODUCTOS	11,428.00	0.00	11,428.00	0.19	0.19	-11,427.81
APROVECHAMIENTOS	2,749,385.00	-344,709.02	2,404,675.98	1,305,304.98	1,305,304.98	-1,444,060.02
PARTICIPACIONES, APORTACIONES, CONVENIOS, INCENTIVOS DERIVADOS DE LA COLABORACIÓN FISCAL Y FONDOS DISTINTOS DE APORTACIONES	0.00	0.00	0.00	0.00	0.00	0.00
TRANSFERENCIAS, ASIGNACIONES, SUBSIDIOS Y SUBVENCIONES, Y PENSIONES Y JUBILACIONES	0.00	0.00	0.00	0.00	0.00	0.00
INGRESOS DE LOS ENTES PÚBLICOS DE LOS PODERES LEGISLATIVO Y JUDICIAL, DE LOS ÓRGANOS AUTÓNOMOS Y DEL SECTOR PARAESTATAL O PARAMUNICIPAL, ASÍ COMO DE LAS EMPRESAS PRODUCTIVAS DEL ESTADO	0.00	0.00	0.00	0.00	0.00	0.00
CUOTAS Y APORTACIONES DE SEGURIDAD SOCIAL	0.00	0.00	0.00	0.00	0.00	0.00
PRODUCTOS	0.00	0.00	0.00	0.00	0.00	0.00
INGRESOS POR VENTA DE BIENES, PRESTACIÓN DE SERVICIOS Y OTROS INGRESOS	0.00	0.00	0.00	0.00	0.00	0.00
TRANSFERENCIAS, ASIGNACIONES, SUBSIDIOS Y SUBVENCIONES, Y PENSIONES Y JUBILACIONES	0.00	0.00	0.00	0.00	0.00	0.00
INGRESOS DERIVADOS DE FINANCIAMIENTOS	0.00	0.00	0.00	0.00	0.00	0.00
INGRESOS DERIVADOS DE FINANCIAMIENTOS	0.00	0.00	0.00	0.00	0.00	0.00
TOTAL	14,494,875.00	3,243,003.26	17,737,878.26	12,280,095.73	12,280,095.73	-2,214,779.27
				INGRESOS EXCEDENTES:		-2,214,779.27

15



"Bajo protesta de decir verdad, declaramos que este reporte y sus notas son razonablemente correctos, y son responsabilidad del emisor."





MUNICIPIO DE HUETAMO MICHOACAN

ESTADO ANALÍTICO DE INGRESOS POR FUENTE DE FINANCIAMIENTO

DEL 1 DE ENERO AL 30 DE JUNIO DE 2021

INGRESO

F.F.: RECURSOS FEDERALES (NO ETIQUETADO)	ESTIMADO	AMPLIACIONES Y REDUCCIONES	MODIFICADO	DEVENGADO	RECAUDADO	DIFERENCIA
INGRESOS DEL PODER EJECUTIVO FEDERAL O ESTATAL Y DE LOS MUNICIPIOS	87,209,438.00	2,126,036.00	89,335,474.00	48,139,876.00	48,139,876.00	-39,069,562.00
IMPUESTOS	0.00	0.00	0.00	0.00	0.00	0.00
CUOTAS Y APORTACIONES DE SEGURIDAD SOCIAL	0.00	0.00	0.00	0.00	0.00	0.00
CONTRIBUCIONES DE MEJORAS	0.00	0.00	0.00	0.00	0.00	0.00
DERECHOS	0.00	0.00	0.00	0.00	0.00	0.00
PRODUCTOS	0.00	0.00	0.00	0.00	0.00	0.00
APROVECHAMIENTOS	0.00	0.00	0.00	0.00	0.00	0.00
PARTICIPACIONES, APORTACIONES, CONVENIOS, INCENTIVOS DERIVADOS DE LA COLABORACIÓN FISCAL Y FONDOS DISTINTOS DE APORTACIONES	87,209,438.00	2,126,036.00	89,335,474.00	48,139,876.00	48,139,876.00	-39,069,562.00
TRANSFERENCIAS, ASIGNACIONES, SUBSIDIOS Y SUBVENCIONES, Y PENSIONES Y JUBILACIONES	0.00	0.00	0.00	0.00	0.00	0.00
INGRESOS DE LOS ENTES PÚBLICOS DE LOS PODERES LEGISLATIVO Y JUDICIAL, DE LOS ÓRGANOS AUTÓNOMOS Y DEL SECTOR PARAESTATAL O PARAMUNICIPAL, ASÍ COMO DE LAS EMPRESAS PRODUCTIVAS DEL ESTADO	0.00	0.00	0.00	0.00	0.00	0.00
CUOTAS Y APORTACIONES DE SEGURIDAD SOCIAL	0.00	0.00	0.00	0.00	0.00	0.00
PRODUCTOS	0.00	0.00	0.00	0.00	0.00	0.00
INGRESOS POR VENTA DE BIENES, PRESTACIÓN DE SERVICIOS Y OTROS INGRESOS	0.00	0.00	0.00	0.00	0.00	0.00
TRANSFERENCIAS, ASIGNACIONES, SUBSIDIOS Y SUBVENCIONES, Y PENSIONES Y JUBILACIONES	0.00	0.00	0.00	0.00	0.00	0.00
INGRESOS DERIVADOS DE FINANCIAMIENTOS	0.00	0.00	0.00	0.00	0.00	0.00
INGRESOS DERIVADOS DE FINANCIAMIENTOS	0.00	0.00	0.00	0.00	0.00	0.00
TOTAL	87,209,438.00	2,126,036.00	89,335,474.00	48,139,876.00	48,139,876.00	-39,069,562.00
				INGRESOS EXCEDENTES:		-39,069,562.00



"Bajo protesta de decir verdad, declaramos que este reporte y sus notas son razonablemente correctos, y son responsabilidad del emisor."



MUNICIPIO DE HUETAMO MICHOACAN

ESTADO ANALÍTICO DE INGRESOS POR FUENTE DE FINANCIAMIENTO

DEL 1 DE ENERO AL 30 DE JUNIO DE 2021

F.F.: RECURSOS ESTATALES (NO ETIQUETADO)	INGRESO					
	ESTIMADO	AMPLIACIONES Y REDUCCIONES	MODIFICADO	DEVENGADO	RECAUDADO	DIFERENCIA
INGRESOS DEL PODER EJECUTIVO FEDERAL O ESTATAL Y DE LOS MUNICIPIOS	8,031,303.00	-1,988,936.00	6,042,367.00	29,112.00	29,112.00	-8,002,191.00
IMPUESTOS	0.00	0.00	0.00	0.00	0.00	0.00
CUOTAS Y APORTACIONES DE SEGURIDAD SOCIAL	0.00	0.00	0.00	0.00	0.00	0.00
CONTRIBUCIONES DE MEJORAS	0.00	0.00	0.00	0.00	0.00	0.00
DERECHOS	0.00	0.00	0.00	0.00	0.00	0.00
PRODUCTOS	0.00	0.00	0.00	0.00	0.00	0.00
APROVECHAMIENTOS	0.00	0.00	0.00	0.00	0.00	0.00
PARTICIPACIONES, APORTACIONES, CONVENIOS, INCENTIVOS DERIVADOS DE LA COLABORACIÓN FISCAL Y FONDOS DISTINTOS DE APORTACIONES	8,031,303.00	-1,988,936.00	6,042,367.00	29,112.00	29,112.00	-8,002,191.00
TRANSFERENCIAS, ASIGNACIONES, SUBSIDIOS Y SUBVENCIONES, Y PENSIONES Y JUBILACIONES	0.00	0.00	0.00	0.00	0.00	0.00
INGRESOS DE LOS ENTES PÚBLICOS DE LOS PODERES LEGISLATIVO Y JUDICIAL, DE LOS ÓRGANOS AUTÓNOMOS Y DEL SECTOR PARAESTATAL O PARAMUNICIPAL, ASÍ COMO DE LAS EMPRESAS PRODUCTIVAS DEL ESTADO	0.00	0.00	0.00	0.00	0.00	0.00
CUOTAS Y APORTACIONES DE SEGURIDAD SOCIAL	0.00	0.00	0.00	0.00	0.00	0.00
PRODUCTOS	0.00	0.00	0.00	0.00	0.00	0.00
INGRESOS POR VENTA DE BIENES, PRESTACIÓN DE SERVICIOS Y OTROS INGRESOS	0.00	0.00	0.00	0.00	0.00	0.00
TRANSFERENCIAS, ASIGNACIONES, SUBSIDIOS Y SUBVENCIONES, Y PENSIONES Y JUBILACIONES	0.00	0.00	0.00	0.00	0.00	0.00
INGRESOS DERIVADOS DE FINANCIAMIENTOS	0.00	0.00	0.00	0.00	0.00	0.00
INGRESOS DERIVADOS DE FINANCIAMIENTOS	0.00	0.00	0.00	0.00	0.00	0.00
TOTAL	8,031,303.00	-1,988,936.00	6,042,367.00	29,112.00	29,112.00	
				INGRESOS EXCEDENTES:		-8,002,191.00

ING. JUAN LUIS GARCÍA COMEJO

 PRESIDENTE MUNICIPAL

PROFRA. NORMA DEL VALLE GARCÍA

 SINDICO MUNICIPAL

CP. WILFRADO BALART PEREZ

 TESORERO MUNICIPAL

LIC. JOSÉ PEDRAZ GÓDINEZ

 CONTRALOR MUNICIPAL

"Bajo protesta de decir verdad, declaramos que este reporte y sus notas son razonablemente correctos, y son responsabilidad del emisor."



MUNICIPIO DE HUETAMO MICHOACAN


ESTADO ANALÍTICO DE INGRESOS POR FUENTE DE FINANCIAMIENTO


DEL 1 DE ENERO AL 30 DE JUNIO DE 2021


INGRESO

F.F.: RECURSOS FEDERALES (ETIQUETADO)	ESTIMADO	AMPLIACIONES Y REDUCCIONES	MODIFICADO	DEVENGADO	RECAUDADO	DIFERENCIA
INGRESOS DEL PODER EJECUTIVO FEDERAL O ESTATAL Y DE LOS MUNICIPIOS	80,435,404.00	4,387.95	80,439,791.95	37,769,725.22	37,769,725.22	-42,665,678.78
IMPUESTOS	0.00	0.00	0.00	0.00	0.00	0.00
CUOTAS Y APORTACIONES DE SEGURIDAD SOCIAL	0.00	0.00	0.00	0.00	0.00	0.00
CONTRIBUCIONES DE MEJORAS	0.00	0.00	0.00	0.00	0.00	0.00
DERECHOS	0.00	0.00	0.00	0.00	0.00	0.00
PRODUCTOS	0.00	12.95	12.95	2,095.22	2,095.22	2,095.22
APROVECHAMIENTOS	0.00	4,375.00	4,375.00	4,375.00	4,375.00	4,375.00
PARTICIPACIONES, APORTACIONES, CONVENIOS, INCENTIVOS DERIVADOS DE LA COLABORACIÓN FISCAL Y FONDOS DISTINTOS DE APORTACIONES	80,435,404.00	0.00	80,435,404.00	37,763,255.00	37,763,255.00	-42,672,149.00
TRANSFERENCIAS, ASIGNACIONES, SUBSIDIOS Y SUBVENCIONES, Y PENSIONES Y JUBILACIONES	0.00	0.00	0.00	0.00	0.00	0.00
INGRESOS DE LOS ENTES PÚBLICOS DE LOS PODERES LEGISLATIVO Y JUDICIAL, DE LOS ÓRGANOS AUTÓNOMOS Y DEL SECTOR PARAESTATAL O PARAMUNICIPAL, ASÍ COMO DE LAS EMPRESAS PRODUCTIVAS DEL ESTADO	0.00	0.00	0.00	0.00	0.00	0.00
CUOTAS Y APORTACIONES DE SEGURIDAD SOCIAL	0.00	0.00	0.00	0.00	0.00	0.00
PRODUCTOS	0.00	0.00	0.00	0.00	0.00	0.00
INGRESOS POR VENTA DE BIENES, PRESTACIÓN DE SERVICIOS Y OTROS INGRESOS	0.00	0.00	0.00	0.00	0.00	0.00
TRANSFERENCIAS, ASIGNACIONES, SUBSIDIOS Y SUBVENCIONES, Y PENSIONES Y JUBILACIONES	0.00	0.00	0.00	0.00	0.00	0.00
INGRESOS DERIVADOS DE FINANCIAMIENTOS	0.00	0.00	0.00	0.00	0.00	0.00
INGRESOS DERIVADOS DE FINANCIAMIENTOS	0.00	0.00	0.00	0.00	0.00	0.00
TOTAL	80,435,404.00	4,387.95	80,439,791.95	37,769,725.22	37,769,725.22	-42,665,678.78
				INGRESOS EXCEDENTES:		-42,665,678.78


 ING. JUAN LUIS GARCÍA CONEJO
 PRESIDENTE MUNICIPAL


 PROFRA. NORMA DALILA JUÁREZ GARCÍA
 SINDICO MUNICIPAL


 SR. MUNICIPAL DORA ELVIRA PÉREZ
 TERCEREDERO MUNICIPAL


 LIC. JOSÉ ERICK DÍAZ GODÍNEZ
 CONTRALOR MUNICIPAL

"Bajo protesta de decir verdad, declaramos que este reporte y sus notas son razonablemente correctos, y son responsabilidad del emisor."



H. AYUNTAMIENTO CONSTITUCIONAL
DEL MUNICIPIO DE HUETAMO,
MICHOACÁN

2018 - 2021

**CUENTA PÚBLICA MUNICIPAL
2DO TRIMESTRE DE 2021**

**ESTADO
ANALÍTICO DE
EGRESOS**



MUNICIPIO DE HUETAMO MICHOACAN

ESTADO ANALITICO DEL EJERCICIO DEL PRESUPUESTO DE EGRESOS
CLASIFICACION POR OBJETO DEL GASTO (CAPITULO Y CONCEPTO)
DEL 1 DE ENERO AL 30 DE JUNIO DE 2021

Table with 7 columns: CONCEPTO, APROBADO, AMPLIACIONES / (REDUCCIONES), MODIFICADO, DEVENGADO, PAGADO, SUBEJERCICIO. It lists various expenditure categories like 'SERVICIOS PERSONALES', 'MATERIALES Y SUMINISTROS', and 'SERVICIOS GENERALES' with their respective financial values.

AYUNTAMIENTO CONSTITUCIONAL
MUNICIPIO DE HUETAMO MICHOACAN
ROSA YOLANDA GARCIA CONEJO
PRESIDENTA MUNICIPAL

AYUNTAMIENTO CONSTITUCIONAL
MUNICIPIO DE HUETAMO MICHOACAN
PROFRA. NORMA IDALIS JUAREZ GARCIA
SINDICO MUNICIPAL

AYUNTAMIENTO CONSTITUCIONAL
MUNICIPIO DE HUETAMO MICHOACAN
C.P. WILFRIDO CARLOS PEREZ
TESORERO MUNICIPAL

AYUNTAMIENTO CONSTITUCIONAL
MUNICIPIO DE HUETAMO MICHOACAN
LIC. JOSE FELIX DIAZ GODINEZ
CONTADOR MUNICIPAL


"Bajo protesta de decir verdad, declaramos que este reporte y sus notas son razonablemente correctos, y son responsabilidad del emisor."



MUNICIPIO DE HUETAMO MICHOACAN

ESTADO ANALITICO DEL EJERCICIO DEL PRESUPUESTO DE EGRESOS
 CLASIFICACION POR OBJETO DEL GASTO (CAPÍTULO Y CONCEPTO)
 DEL 1 DE ENERO AL 30 DE JUNIO DE 2021

CONCEPTO	EGRESOS					
	APROBADO	AMPLIACIONES / (REDUCCIONES)	MODIFICADO	DEVENGADO	PAGADO	SUBEJERCICIO
MOBILIARIO Y EQUIPO EDUCACIONAL Y RECREATIVO	0.00	0.00	0.00	0.00	0.00	0.00
EQUIPO E INSTRUMENTAL MÉDICO Y DE LABORATORIO	0.00	0.00	0.00	0.00	0.00	0.00
VEHÍCULOS Y EQUIPO DE TRANSPORTE	0.00	0.00	0.00	0.00	0.00	0.00
EQUIPO DE DEFENSA Y SEGURIDAD	0.00	52,200.00	52,200.00	52,200.00	52,200.00	0.00
MAQUINARIA, OTROS EQUIPOS Y HERRAMIENTAS	0.00	18,043.02	18,043.02	18,043.02	18,043.02	0.00
ACTIVOS BIOLÓGICOS	0.00	0.00	0.00	0.00	0.00	0.00
BENEFICIOS INMUEBLES	0.00	230,000.00	230,000.00	230,000.00	230,000.00	0.00
ACTIVOS INTANGIBLES	0.00	0.00	0.00	0.00	0.00	0.00
INVERSIÓN PÚBLICA	59,815,240.00	-24,080,015.39	35,735,224.61	1,015,000.00	1,015,000.00	34,720,224.61
DEUDA PÚBLICA EN BIENES DE DOMINIO PÚBLICO	59,815,240.00	-24,080,015.39	35,735,224.61	1,015,000.00	1,015,000.00	34,720,224.61
DEUDA PÚBLICA EN BIENES PROPIOS	0.00	0.00	0.00	0.00	0.00	0.00
PROYECTOS PRODUCTIVOS Y ACCIONES DE FOMENTO	0.00	0.00	0.00	0.00	0.00	0.00
INVERSIONES FINANCIERAS Y OTRAS PROVISIONES	0.00	0.00	0.00	0.00	0.00	0.00
INVERSIONES PARA EL FOMENTO DE ACTIVIDADES PRODUCTIVAS	0.00	0.00	0.00	0.00	0.00	0.00
ACCIONES Y PARTICIPACIONES DE CAPITAL	0.00	0.00	0.00	0.00	0.00	0.00
COMPRA DE TÍTULOS Y VALORES	0.00	0.00	0.00	0.00	0.00	0.00
CONCESIÓN DE PRÉSTAMOS	0.00	0.00	0.00	0.00	0.00	0.00
INVERSIONES EN FIDEICOMISOS, MANDATOS Y OTROS ANÁLOGOS	0.00	0.00	0.00	0.00	0.00	0.00
OTRAS INVERSIONES FINANCIERAS	0.00	0.00	0.00	0.00	0.00	0.00
PROVISIONES PARA CONTINGENCIAS Y OTRAS PROVISIONES ESPECIALES	0.00	0.00	0.00	0.00	0.00	0.00
PARTICIPACIONES Y APORTACIONES	0.00	0.00	0.00	0.00	0.00	0.00
PARTICIPACIONES	0.00	0.00	0.00	0.00	0.00	0.00
APORTACIONES	0.00	0.00	0.00	0.00	0.00	0.00
CONVENIOS	0.00	0.00	0.00	0.00	0.00	0.00
RENTA PÚBLICA	4,409,864.47	5,359,348.01	9,769,212.48	7,667,977.98	7,667,977.98	2,101,234.50
AMORTIZACIÓN DE LA DEUDA PÚBLICA	0.00	0.00	0.00	0.00	0.00	0.00
INTERESES DE LA DEUDA PÚBLICA	0.00	0.00	0.00	0.00	0.00	0.00
COMISIONES DE LA DEUDA PÚBLICA	0.00	0.00	0.00	0.00	0.00	0.00
GASTOS DE LA DEUDA PÚBLICA	0.00	0.00	0.00	0.00	0.00	0.00
COSTO POR COBERTURAS	0.00	0.00	0.00	0.00	0.00	0.00
APOYOS FINANCIEROS	0.00	0.00	0.00	0.00	0.00	0.00
ADEUDOS DE EJERCICIOS FISCALES ANTERIORES (ADEFAS)	4,409,864.47	5,359,348.01	9,769,212.48	7,667,977.98	7,667,977.98	2,101,234.50
TOTAL DEL GASTO	190,171,020.00	10,133,036.43	200,304,056.43	95,352,843.86	95,352,843.86	104,951,212.57



"Bajo protesta de decir verdad, declaramos que este reporte y sus notas son razonablemente correctos, y son responsabilidad del emisor."



MUNICIPIO DE HUETAMO MICHOACAN

ESTADO ANALÍTICO DEL EJERCICIO DEL PRESUPUESTO DE EGRESOS

CLASIFICACIÓN ADMINISTRATIVA

DEL 1 DE ENERO DE 2021 AL 30 DE JUNIO DE 2021

EGRESOS

CONCEPTO	APROBADO	AMPLIACIONES / (REDUCCIONES)	MODIFICADO	DEVENGADO	PAGADO	SUBEJERCICIO
PODER EJECUTIVO	0.00	0.00	0.00	0.00	0.00	0.00
PODER LEGISLATIVO	0.00	0.00	0.00	0.00	0.00	0.00
PODER JUDICIAL	0.00	0.00	0.00	0.00	0.00	0.00
ORGANOS AUTÓNOMOS	0.00	0.00	0.00	0.00	0.00	0.00
ORGANO EJECUTIVO MUNICIPAL (AYUNTAMIENTO)	190,171,020.00	10,133,036.43	200,304,056.43	95,352,843.86	95,352,843.86	104,951,212.57
TOTAL DEL GASTO	190,171,020.00	10,133,036.43	200,304,056.43	95,352,843.86	95,352,843.86	104,951,212.57




ING. JUAN LUIS GARCIA CONEJO
PRESIDENTE MUNICIPAL



PROFRA. NORMA IDA JUAREZ GARCIA
SINDICO MUNICIPAL




C.P. WILBERTO DOMÍNGUEZ REREZ
TESORERO MUNICIPAL



LIC. JOSE ELI DIAZ GONZALEZ
CONTRALOR MUNICIPAL

"Bajo protesta de decir verdad, declaramos que este reporte y sus notas son razonablemente correctos, y son responsabilidad del emisor."



MUNICIPIO DE HUETAMO MICHOACAN


ESTADO ANALÍTICO DEL EJERCICIO DEL PRESUPUESTO DE EGRESOS
CLASIFICACIÓN ECONÓMICA (POR TIPO DE GASTO)

DEL 1 DE ENERO AL 30 DE JUNIO DE 2021

CONCEPTO	EGRESOS					
	APROBADO	AMPLIACIONES / (REDUCCIONES)	MODIFICADO	DEVENGADO	PAGADO	SUBEJERCICIO
GASTO CORRIENTE	125,945,915.53	3,585,631.87	129,531,547.40	61,416,267.94	61,416,267.94	68,115,279.46
GASTO DE CAPITAL	59,815,240.00	1,178,098.55	60,993,338.55	26,268,597.94	26,268,597.94	34,724,740.61
AMORTIZACION DE LA DEUDA Y DISMINUCION DE PASIVOS	4,409,864.47	5,359,348.01	9,769,212.48	7,667,977.98	7,667,977.98	2,101,234.50
FENSIONES Y JUBILACIONES	0.00	0.00	0.00	0.00	0.00	0.00
PARTICIPACIONES	0.00	0.00	0.00	0.00	0.00	0.00
TOTAL DEL GASTO	199,171,020.00	10,123,078.43	200,294,098.43	95,352,843.86	95,352,843.86	104,941,254.57




ING. JUAN LUIS GARCIA CONEJO
PRESIDENTE MUNICIPAL



PROFRA. NORMA IDALIA JUAREZ GARCIA
SINDICO MUNICIPAL



C.P. JUAN CRISTÓBAL RAMÍREZ PÉREZ
TESORERO MUNICIPAL



LC. JOSÉ EDUARDO GÓDINEZ
CONTRALOR MUNICIPAL

"Bajo protesta de decir verdad, declaramos que este reporte y sus notas son razonablemente correctas, y son responsabilidad del emisor."



MUNICIPIO DE HUETAMO MICHOACAN

ESTADO ANALÍTICO DEL EJERCICIO DEL PRESUPUESTO DE EGRESOS

CLASIFICACIÓN FUNCIONAL (FINALIDAD Y FUNCIÓN)

DEL 1 DE ENERO DE 2021 AL 30 DE JUNIO DE 2021

Página: 1 de 1

EGRESOS

CONCEPTO	APROBADO	AMPLIACIONES / (REDUCCIONES)	MODIFICADO	DEVENGADO	PAGADO	SUBEJERCICIO
GOBIERNO						
LEGISLACIÓN	0.00	789.00	789.00	789.00	789.00	0.00
JUSTICIA	0.00	0.00	0.00	0.00	0.00	0.00
COORDINACIÓN DE LA POLÍTICA DE GOBIERNO	34,437,227.45	-1,823,847.06	32,613,380.39	13,698,665.69	13,698,665.69	18,914,714.70
RELACIONES EXTERIORES	0.00	0.00	0.00	0.00	0.00	0.00
ASUNTOS FINANCIEROS Y HACENDARIOS	6,738,065.84	1,187,050.79	7,925,116.63	4,238,651.97	4,238,651.97	3,686,464.66
SEGURIDAD NACIONAL	0.00	0.00	0.00	0.00	0.00	0.00
ASUNTOS DE ORDEN PÚBLICO Y DE SEGURIDAD INTERIOR	19,813,659.61	-794,777.57	19,018,882.04	8,050,037.00	8,050,037.00	10,968,845.04
OTROS SERVICIOS GENERALES	14,936,712.67	1,758,084.62	16,694,797.29	8,833,808.68	8,833,808.68	7,860,988.61
DESARROLLO SOCIAL						
PROTECCIÓN AMBIENTAL	11,762,629.12	977,051.29	12,739,680.41	5,762,110.46	5,762,110.46	6,977,569.95
VIVIENDA Y SERVICIOS A LA COMUNIDAD	66,831,416.70	2,629,538.65	69,460,955.35	31,988,158.92	31,988,158.92	37,472,796.43
SAUUD	816,349.92	280,968.33	1,097,318.25	501,807.33	501,807.33	585,510.92
RECREACIÓN, CULTURA Y OTRAS MANIFESTACIONES SOCIALES	6,044,428.04	-381,100.78	5,663,327.26	2,234,513.42	2,234,513.42	3,428,813.84
EDUCACIÓN	7,661,337.97	-1,367,878.78	6,303,459.19	2,448,073.02	2,448,073.02	3,855,366.17
PROTECCIÓN SOCIAL	3,834,643.69	-224,739.71	3,609,903.88	1,578,984.62	1,578,984.62	2,030,919.26
OTROS ASUNTOS SOCIALES	7,499,717.10	-796,238.74	6,703,478.36	2,897,363.57	2,897,363.57	3,806,114.79
DESARROLLO ECONÓMICO						
ASUNTOS ECONÓMICOS, COMERCIALES Y LABORALES EN GENERAL	748,304.07	-315,399.85	432,904.22	184,974.50	184,974.50	247,929.72
AGROPECUARIA, SILVICULTURA, PESCA Y CAZA	4,636,663.45	3,634,188.23	8,270,851.68	5,266,927.70	5,266,927.70	3,003,923.98
COMBUSTIBLES Y ENERGÍA	0.00	0.00	0.00	0.00	0.00	0.00
MINERÍA, MANUFACTURAS Y CONSTRUCCIÓN	0.00	0.00	0.00	0.00	0.00	0.00
TRANSPORTE	0.00	0.00	0.00	0.00	0.00	0.00
COMUNICACIONES	0.00	0.00	0.00	0.00	0.00	0.00
TURISMO	0.00	0.00	0.00	0.00	0.00	0.00
CENCIA, TECNOLOGÍA E INNOVACIÓN	0.00	0.00	0.00	0.00	0.00	0.00
OTRAS INDUSTRIAS Y OTROS ASUNTOS ECONÓMICOS	0.00	0.00	0.00	0.00	0.00	0.00
OTRAS NO CLASIFICADAS EN FUNCIONES ANTERIORES						
TRANSACCIONES DE LA DEUDA PÚBLICA / COSTO FINANCIERO DE LA DEUDA	0.00	0.00	0.00	0.00	0.00	0.00
TRANSFERENCIAS, PARTICIPACIONES Y APORTACIONES ENTRE DIFERENTES NIVELES Y ORDENES DE GOBIERNO	0.00	0.00	0.00	0.00	0.00	0.00
SANEAMIENTO DEL SISTEMA FINANCIERO	0.00	0.00	0.00	0.00	0.00	0.00
ADEUDOS DE EJERCICIOS FISCALES ANTERIORES	4,409,864.47	5,359,348.01	9,769,212.48	7,667,977.98	7,667,977.98	2,101,234.50
TOTAL DEL GASTO	190,171,020.00	10,133,036.43	200,304,056.43	95,352,843.88	95,352,843.88	104,951,212.57




ING. JUAN JUIB GARCIA CONEJO
PRESIDENTE MUNICIPAL



PROFRA. NORMA IDAIA JUAREZ GARCIA
SINDICO MUNICIPAL



CP. WILFRIDO GARCIA PEREZ
TESORERO MUNICIPAL



LIC. JOSE FELIX DIAZ GODINEZ
CONTADOR MUNICIPAL

*Bajo protesta de decir verdad, declaramos que este reporte y sus notas son razonablemente correctos, y son responsabilidad del emisor.



MUNICIPIO DE HUETAMO MICHOACAN

GASTO POR CATEGORÍA PROGRAMÁTICA

DEL 1 DE ENERO DE 2021 AL 30 DE JUNIO DE 2021

E G R E S O S

CONCEPTO	APROBADO	AMPLIACIONES / (REDUCCIONES)	MODIFICADO	DEVENGADO	PAGADO	SUBEJERCICIO
PROGRAMAS						
SUBSIDIOS: SECTOR SOCIAL Y PRIVADO O ENTIDADES FEDERATIVAS Y MUNICIPIOS						
SUJETOS A REGLAS DE OPERACION	0.00	0.00	0.00	0.00	0.00	0.00
OTROS SUBSIDIOS	7,520,000.00	492,172.67	8,012,172.67	3,453,064.87	3,453,064.87	4,559,107.80
DESEMPEÑO DE FUNCIONES						
PRESTACION DE SERVICIOS PUBLICOS	156,511,789.08	4,463,969.84	160,975,758.92	74,529,950.39	74,529,950.39	86,445,808.53
PROVISION DE BIENES PUBLICOS	0.00	0.00	0.00	0.00	0.00	0.00
PLANEACION, SEGUIMIENTO Y EVALUACION DE POLITICAS PUBLICAS	0.00	0.00	0.00	0.00	0.00	0.00
PROMOCION Y FOMENTO	6,801,646.99	-766,107.73	6,035,539.26	2,347,870.31	2,347,870.31	3,687,668.95
REGULACION Y SUPERVISION	592,152.48	41,326.76	633,479.24	314,952.00	314,952.00	318,527.24
FUNCIONES DE LAS FUERZAS ARMADAS (ÚNICAMENTE GOBIERNO FEDERAL)	0.00	0.00	0.00	0.00	0.00	0.00
ESPECIFICOS	0.00	0.00	0.00	0.00	0.00	0.00
PROYECTOS DE INVERSION	0.00	0.00	0.00	0.00	0.00	0.00
ADMINISTRATIVOS Y DE APOYO						
APOYO AL PROCESO PRESUPUESTARIO Y PARA MEJORAR LA EFICIENCIA INSTITUCIONAL	6,150,665.84	637,446.22	6,788,112.06	3,395,347.40	3,395,347.40	3,392,764.66
APOYO A LA FUNCION PUBLICA Y AL MEJORAMIENTO DE LA GESTION	8,184,901.14	-95,119.34	8,089,781.80	3,643,680.91	3,643,680.91	4,446,100.89
OPERACIONES AJENAS	0.00	0.00	0.00	0.00	0.00	0.00
COMPROMISOS						
OBLIGACIONES DE CUMPLIMIENTO DE RESOLUCION JURISDICCIONAL	0.00	0.00	0.00	0.00	0.00	0.00
DESASTRES NATURALES	0.00	0.00	0.00	0.00	0.00	0.00
OBLIGACIONES						
PENSIONES Y JUBILACIONES	0.00	0.00	0.00	0.00	0.00	0.00
APORTACIONES A LA SEGURIDAD SOCIAL	0.00	0.00	0.00	0.00	0.00	0.00
APORTACIONES A FONDOS DE ESTABILIZACION	0.00	0.00	0.00	0.00	0.00	0.00
APORTACIONES A FONDOS DE INVERSION Y REESTRUCTURA DE PENSIONES	0.00	0.00	0.00	0.00	0.00	0.00
PROGRAMAS DE GASTO FEDERALIZADO (GOBIERNO FEDERAL)						
GASTO FEDERALIZADO	0.00	0.00	0.00	0.00	0.00	0.00
PARTICIPACIONES A ENTIDADES FEDERATIVAS Y MUNICIPIOS	0.00	0.00	0.00	0.00	0.00	0.00
COSTO FINANCIERO, DEUDA O APOYOS A DEUDORES Y HORRORADORES DE LA BANCA	0.00	0.00	0.00	0.00	0.00	0.00
DEUDOS DE EJERCICIOS FISCALES ANTERIORES	4,409,864.47	5,359,348.01	9,769,212.48	7,667,977.98	7,667,977.98	2,101,234.50
TOTAL DEL GASTO	190,171,020.00	10,133,036.43	200,304,056.43	95,352,843.86	95,352,843.86	104,951,212.57

**M. AYUNTAMIENTO CONSTITUCIONAL
HUETAMO, MICHOACAN
ESTADOS UNIDOS MEXICANOS
2018-2021
PRESIDENCIA**

ING. JUAN LUIS GARCIA CONEJO
PRESIDENTE MUNICIPAL

**M. AYUNTAMIENTO CONSTITUCIONAL
HUETAMO, MICHOACAN
ESTADOS UNIDOS MEXICANOS
2018-2021
SINDICATURA**

PROFRA. NORMA IDALIA JUAREZ GARCIA
SINDICO MUNICIPAL

**M. AYUNTAMIENTO CONSTITUCIONAL
HUETAMO, MICHOACAN
ESTADOS UNIDOS MEXICANOS
2018-2021
TESORERIA**

C.P. WILHELMO ROGA LLARDO PEREZ
TESORERO MUNICIPAL

**M. AYUNTAMIENTO CONSTITUCIONAL
HUETAMO, MICHOACAN
ESTADOS UNIDOS MEXICANOS
2018-2021
CONTABILIDAD**

LIC. JOSE FELIX DIAZ GONZALEZ
CONTADOR MUNICIPAL

"Bajo protesta de decir verdad, declaramos que este reporte y sus notas son razonablemente correctos, y son responsabilidad del emisor."



MUNICIPIO DE HUETAMO MICHOACAN

ESTADO DEL EJERCICIO DEL PRESUPUESTO POR PROYECTO

AL 30 DE JUNIO DE 2021

CODIGO	PROYECTO	APROBADO	AMPLIACIONES		PRESUPUESTO VIGENTE	PRESUPUESTO COMPROMETIDO	DISPONIBLE PARA COMPROMETER	PRESUPUESTO DEVENGADO	COMPROMETIDO NO DEVENGADO	PRESUPUESTO SIN DEVENGAR	PRESUPUESTO EJERCIDO	PRESUPUESTO PAGADO	CUENTAS POR PAGAR (DEUDA)
			REDUCCIONES	0									
001-001-001	GASTOS OPERATIVOS	10,596,282.06	-89,230.15		9,756,851.91	3,632,399.59	6,124,453.32	3,632,399.59	0.00	6,124,453.32	3,632,399.59	3,632,399.59	0.00
001-001-002	GASTOS OPERATIVOS I.P.	1,843,215.00	604,271.48		2,247,486.48	1,400,928.96	846,557.50	1,400,928.96	0.00	846,557.50	1,400,928.96	1,400,928.96	0.00
001-002-001	GASTOS OPERATIVOS	1,126,688.13	-71,549.65		1,055,108.48	415,161.14	639,947.34	415,161.14	0.00	639,947.34	415,161.14	415,161.14	0.00
001-002-002	GASTOS OPERATIVOS INGRESOS PROPIOS	0.00	800.00		800.00	800.00	0.00	800.00	0.00	0.00	800.00	800.00	0.00
001-003-001	GASTOS OPERATIVOS	1,520,000.00	597,865.94		2,117,565.94	1,352,707.94	764,858.00	1,352,707.94	0.00	764,858.00	1,352,707.94	1,352,707.94	0.00
001-004-001	SUBSIDIOS Y AYUDAS SOCIALES	4,970,000.00	-721,627.33		4,248,372.67	1,803,064.87	2,445,307.80	1,803,064.87	0.00	2,445,307.80	1,803,064.87	1,803,064.87	0.00
002-001-001	GASTOS OPERATIVOS	1,777,405.48	151,006.29		1,928,411.77	945,835.69	982,576.08	945,835.69	0.00	982,576.08	945,835.69	945,835.69	0.00
002-001-002	GASTOS OPERATIVOS FIV	0.00	20,081.98		20,081.98	20,081.98	0.00	20,081.98	0.00	0.00	20,081.98	20,081.98	0.00
002-001-003	GASTOS OPERATIVOS I.P.	24,000.00	13,766.01		35,766.01	24,766.01	12,000.00	24,766.01	0.00	12,000.00	24,766.01	24,766.01	0.00
003-001-001	GASTOS OPERATIVOS	5,045,631.12	-205,682.22		4,839,938.90	2,088,697.34	2,751,241.56	2,088,697.34	0.00	2,751,241.56	2,088,697.34	2,088,697.34	0.00
003-001-002	GASTOS OPERATIVOS FIV	0.00	15,547.56		15,547.56	15,547.56	0.00	15,547.56	0.00	0.00	15,547.56	15,547.56	0.00
004-001-001	GASTOS OPERATIVOS	6,150,685.84	384,985.62		6,545,671.46	3,223,313.42	3,322,348.04	3,223,313.42	0.00	3,322,348.04	3,223,313.42	3,223,313.42	0.00
004-001-002	REMANENTES DE RECURSOS FISCALES	0.00	0.00		0.00	0.00	0.00	0.00	0.00	0.00	0.00	0.00	0.00

"Bajo protesta de decir verdad, declaramos que este reporte y sus notas son razonablemente correctos, y son responsabilidad del emisor."




MUNICIPIO DE HUETAMO MICHOACÁN

ESTADO DEL EJERCICIO DEL PRESUPUESTO POR PROYECTO

AL 30 DE JUNIO DE 2021

CODIGO	PROYECTO	APROBADO	AMPLIACIONES		PRESUPUESTO VIGENTE	PRESUPUESTO COMPROMETIDO	DISPONIBLE PARA COMPROMETER	PRESUPUESTO DEVENGADO	COMPROMETIDO DEVENGADO	PRESUPUESTO SIN DEVENGAR	PRESUPUESTO EJERCIDO	PRESUPUESTO PAGADO	Cuentas por pagar (deuda)
			REDUCCIONES	O									
004-001-003	GASTOS OPERATIVOS FV	0.00	242,450.60		242,450.60	172,033.98	76,416.82	172,033.98	0.00	70,416.82	172,033.98	172,033.98	0.00
004-001-004	GASTOS OPERATIVOS IP.	587,400.00	549,604.57		1,137,004.57	843,304.57	293,700.00	843,304.57	0.00	293,700.00	843,304.57	843,304.57	0.00
004-003-001	ADEFAS RECURSOS FISCALES	0.00	4,023,322.95		4,023,322.95	4,023,322.95	0.00	4,023,322.95	0.00	0.00	4,023,322.95	4,023,322.95	0.00
004-004-001	ADEFAS FV	3,511,864.47	-1,019,175.89		2,492,688.58	499,337.66	1,993,350.92	499,337.66	0.00	1,993,350.92	499,337.66	499,337.66	0.00
004-005-001	ADEFAS INGRESOS PROPIOS	899,000.00	2,355,200.95		3,253,200.95	3,146,317.37	107,883.58	3,146,317.37	0.00	107,883.58	3,146,317.37	3,146,317.37	0.00
005-001-001	GASTOS OPERATIVOS	3,139,270.02	47,019.69		3,186,289.65	1,491,430.32	1,694,859.33	1,491,430.32	0.00	1,694,859.33	1,491,430.32	1,491,430.32	0.00
005-001-002	GASTOS OPERATIVOS FV	0.00	48,005.69		48,005.69	48,005.69	0.00	48,005.69	0.00	0.00	48,005.69	48,005.69	0.00
005-001-003	GASTOS OPERATIVOS IP.	60,000.00	-15,138.00		44,861.00	14,861.00	30,000.00	14,861.00	0.00	30,000.00	14,861.00	14,861.00	0.00
005-003-001	GASTOS OPERATIVOS	463,863.93	-33,670.40		430,193.53	175,041.01	255,272.52	175,041.01	0.00	255,272.52	175,041.01	175,041.01	0.00
005-003-001	GASTOS OPERATIVOS	1,756,289.93	120,656.94		1,876,946.87	731,332.67	1,145,614.20	731,332.67	0.00	1,145,614.20	731,332.67	731,332.67	0.00
005-003-002	GASTOS OPERATIVOS IP.	0,000.00	76,400.98		83,000.98	77,657.98	5,343.00	77,657.98	0.00	5,343.00	77,657.98	77,657.98	0.00
005-003-003	GASTOS OPERATIVOS REC. FISCALES	0.00	287,790.38		287,790.38	287,790.38	0.00	287,790.38	0.00	0.00	287,790.38	287,790.38	0.00
005-001-001	GASTOS OPERATIVOS	582,152.48	26,773.76		608,926.24	302,390.00	316,537.24	302,390.00	0.00	316,537.24	302,390.00	302,390.00	0.00

"Bajo protesta de decir verdad, declaramos que este reporte y sus notas son razonablemente correctos, y son responsabilidad del emisor."



MUNICIPIO DE HUETAMO MICHOACAN

ESTADO DEL EJERCICIO DEL PRESUPUESTO POR PROYECTO

AL 30 DE JUNIO DE 2021

CODIGO	PROYECTO	AFROBADO	AMPLIACIONES O REDUCCIONES	PRESUPUESTO VIGENTE	PRESUPUESTO COMPROMETIDO	DISPONIBLE PARA COMROMETER	PRESUPUESTO DEVENGADO	COMROMETIDO NO DEVENGADO	PRESUPUESTO DEVENGAR SIN EJERCIDO	PRESUPUESTO EJERCIDO	PRESUPUESTO PAGADO	CIENTAS POR PAGAR (DEUDA)
006-001-002	GASTOS OPERATIVOS FIV	0.00	3,273.00	3,273.00	3,273.00	0.00	3,273.00	0.00	0.00	3,273.00	3,273.00	0.00
006-001-003	GASTOS OPERATIVOS I.P.	0.00	9,280.00	9,280.00	9,280.00	0.00	9,280.00	0.00	0.00	9,280.00	9,280.00	0.00
007-001-001	GASTOS OPERATIVOS	2,253,874.54	-40,887.77	2,228,806.77	1,003,884.83	1,224,911.94	1,003,884.83	0.00	1,224,911.94	1,003,884.83	1,003,884.83	0.00
007-001-002	GASTOS OPERATIVOS FIV	0.00	12,125.73	12,125.73	12,125.73	0.00	12,125.73	0.00	0.00	12,125.73	12,125.73	0.00
007-001-003	GASTOS OPERATIVOS IP	0.00	11,795.05	11,795.05	11,795.05	0.00	11,795.05	0.00	0.00	11,795.05	11,795.05	0.00
008-001-001	GASTOS OPERATIVOS	1,971,682.71	2,397,854.15	4,319,536.86	3,519,857.97	799,678.89	3,519,857.97	0.00	799,678.89	3,519,857.97	3,519,857.97	0.00
008-001-002	FIV	0.00	7,942.73	7,942.73	7,942.73	0.00	7,942.73	0.00	0.00	7,942.73	7,942.73	0.00
008-001-003	GASTOS OPERATIVOS I.P.	0.00	31,857.00	31,857.00	31,857.00	0.00	31,857.00	0.00	0.00	31,857.00	31,857.00	0.00
008-002-001	SUBSIDIOS A LA PRODUCCION	2,550,000.00	1,214,000.00	3,764,000.00	1,650,000.00	2,114,000.00	1,650,000.00	0.00	2,114,000.00	1,650,000.00	1,650,000.00	0.00
009-001-001	GASTOS OPERATIVOS	748,304.07	-322,387.75	415,916.32	178,445.49	247,470.83	178,445.49	0.00	247,470.83	178,445.49	178,445.49	0.00
009-001-002	GASTOS OPERATIVOS FIV	0.00	3,373.70	3,373.70	2,934.81	438.89	2,934.81	0.00	438.89	2,934.81	2,934.81	0.00
009-001-003	GASTOS OPERATIVOS INGRESOS PROPIOS	0.00	3,584.20	3,584.20	3,584.20	0.00	3,584.20	0.00	0.00	3,584.20	3,584.20	0.00
010-001-001	GASTOS OPERATIVOS	164,680.74	-16,865.85	148,315.09	58,270.00	90,045.09	58,270.00	0.00	90,045.09	58,270.00	58,270.00	0.00

"Bajo protesta de decir verdad, declaramos que este reporte y sus notas son razonablemente correctos, y son responsabilidad del emisor."



MUNICIPIO DE HUETAMO MICHOCAN

ESTADO DEL EJERCICIO DEL PRESUPUESTO POR PROYECTO

AL 30 DE JUNIO DE 2021

CODIGO	PROYECTO	APROBADO	AMPLIACIONES O REDUCCIONES		PRESUPUESTO VIGENTE	PRESUPUESTO COMPROMETIDO	DISPONIBLE PARA COMPROMETER	PRESUPUESTO DEVENGADO		COMPROMETIDO NO DEVENGADO	PRESUPUESTO SIN DEVENGAR		PRESUPUESTO EJERCIDO		Cuentas por pagar (deuda)	
								DEVENGADO	NO DEVENGADO		DEVENGAR	SIN DEVENGAR	EJERCIDO	PAGADO	PAGAR (DEUDA)	
010-001-002	GASTOS OPERATIVOS FV	0.00	0.00	0.00	0.00	0.00	0.00	0.00	0.00	0.00	0.00	0.00	0.00	0.00	0.00	0.00
011-001-001	GASTOS OPERATIVOS	357,881.84	-57,242.86	309,938.98	107,115.50	202,823.48	107,115.50	107,115.50	0.00	0.00	202,823.48	107,115.50	107,115.50	107,115.50	0.00	0.00
011-001-002	GASTOS OPERATIVOS FV	0.00	0.00	0.00	0.00	0.00	0.00	0.00	0.00	0.00	0.00	0.00	0.00	0.00	0.00	0.00
011-001-003	GASTOS OPERATIVOS IP.	0.00	34,640.00	34,640.00	34,640.00	0.00	0.00	34,640.00	0.00	0.00	0.00	34,640.00	34,640.00	0.00	0.00	0.00
012-001-001	GASTOS OPERATIVOS	9,185,513.15	-1,269,488.80	7,897,644.36	3,014,192.03	4,882,852.33	3,014,192.03	3,014,192.03	0.00	0.00	4,882,852.33	3,014,192.03	3,014,192.03	3,014,192.03	0.00	0.00
012-001-002	GASTOS OPERATIVOS FV	0.00	67,029.71	67,029.71	66,529.71	600.00	66,529.71	66,529.71	0.00	0.00	500.00	66,529.71	66,529.71	66,529.71	0.00	0.00
012-001-003	GASTOS OPERATIVOS IP.	1,266,000.00	-343,492.62	922,507.38	271,007.38	631,300.00	271,007.38	271,007.38	0.00	0.00	631,300.00	271,007.38	271,007.38	271,007.38	0.00	0.00
013-001-001	GASTOS OPERATIVOS	4,793,472.43	-128,693.41	4,664,683.02	2,083,592.80	2,500,470.22	2,083,592.80	2,083,592.80	0.00	0.00	2,600,470.22	2,083,592.80	2,083,592.80	2,083,592.80	0.00	0.00
013-001-002	GASTOS OPERATIVOS FV	0.00	555.00	555.00	555.00	0.00	555.00	555.00	0.00	0.00	0.00	555.00	555.00	555.00	0.00	0.00
013-001-003	GASTOS OPERATIVOS IP.	31,200.00	-7,430.00	23,762.00	6,162.00	15,600.00	6,162.00	6,162.00	0.00	0.00	15,600.00	6,162.00	6,162.00	6,162.00	0.00	0.00
014-001-001	GASTOS OPERATIVOS	13,618,152.14	556,561.40	14,174,713.54	7,054,732.95	7,119,880.59	7,054,732.95	7,054,732.95	0.00	0.00	7,119,880.59	7,054,732.95	7,054,732.95	7,054,732.95	0.00	0.00
014-001-002	REMANENTES RECURSOS FISCALES	0.00	28,500.00	28,500.00	28,500.00	0.00	28,500.00	28,500.00	0.00	0.00	0.00	28,500.00	28,500.00	28,500.00	0.00	0.00
014-001-003	GASTOS OPERATIVOS FV	0.00	922,510.46	922,510.46	922,510.46	471.90	922,510.46	922,510.46	0.00	0.00	471.90	922,510.46	922,510.46	922,510.46	0.00	0.00

"Bajo protesta de decir verdad, declaramos que este reporte y sus notas son razonablemente correctos, y son responsabilidad del emisor."



MUNICIPIO DE HUNETAMO MICHOCÁN

ESTADO DEL EJERCICIO DEL PRESUPUESTO POR PROYECTO

AL 30 DE JUNIO DE 2021

CODIGO	PROYECTO	APROBADO	AMPLIACIONES O REDUCCIONES		PRESUPUESTO VIGENTE		PRESUPUESTO COMPROMETIDO		PRESUPUESTO DISPONIBLE PARA COMPROMETER		PRESUPUESTO DEVENGADO		PRESUPUESTO SIN DEVENGAR		PRESUPUESTO EJERCIDO		PRESUPUESTO PAGADO		CUENTAS POR PAGAR (DEUDA)
014-001-004	GASTOS OPERATIVOS LP.	9,558,800.00	978,538.51	6,004,898.53	4,531,932.99	6,004,898.53	0.00	0.00	4,531,932.99	6,004,898.53	6,004,898.53	0.00	0.00	0.00	0.00	0.00	0.00	0.00	0.00
014-002-001	RECOLECCION DE RESIDUOS	8,198,610.28	18,781.83	4,283,844.00	4,325,627.97	4,283,844.00	0.00	0.00	4,325,627.97	4,283,844.00	4,283,844.00	0.00	0.00	0.00	0.00	0.00	0.00	0.00	0.00
014-002-001	MANTENIMIENTO DE LA INFRAESTRUCTURA DE ALUMBRADO PUBLICO	582,941.27	-17,576.05	245,368.00	319,407.22	245,368.00	0.00	0.00	319,407.22	245,368.00	245,368.00	0.00	0.00	0.00	0.00	0.00	0.00	0.00	0.00
014-004-001	MEJORAMIENTO DE LA IMAGEN MUNICIPAL	1,012,213.36	-12,194.07	454,069.00	545,902.29	454,069.00	0.00	0.00	545,902.29	454,069.00	454,069.00	0.00	0.00	0.00	0.00	0.00	0.00	0.00	0.00
014-002-001	ADMINISTRACION DE SERVICIOS DE TRASPORTE PUBLICO	2,461,557.10	-89,803.41	1,045,184.72	1,329,248.97	1,045,184.72	0.00	0.00	1,329,248.97	1,045,184.72	1,045,184.72	0.00	0.00	0.00	0.00	0.00	0.00	0.00	0.00
014-002-002	GASTOS OPERATIVOS LP.	66,160.00	13,592.00	46,953.99	32,739.02	46,953.99	0.00	0.00	32,739.02	46,953.99	46,953.99	0.00	0.00	0.00	0.00	0.00	0.00	0.00	0.00
015-001-001	GASTOS OPERATIVOS	2,279,644.25	-154,458.76	739,082.50	1,376,134.99	739,082.50	0.00	0.00	1,376,134.99	739,082.50	739,082.50	0.00	0.00	0.00	0.00	0.00	0.00	0.00	0.00
015-001-002	GASTOS OPERATIVOS FIV	0.00	789.00	789.00	0.00	789.00	0.00	0.00	0.00	789.00	789.00	0.00	0.00	0.00	0.00	0.00	0.00	0.00	0.00
015-001-004	GASTOS OPERATIVOS LP.	46,800.00	-14,132.02	6,267.98	20,600.00	6,267.98	0.00	0.00	20,600.00	6,267.98	6,267.98	0.00	0.00	0.00	0.00	0.00	0.00	0.00	0.00
016-001-001	GASTOS OPERATIVOS	818,560.53	-42,430.47	322,797.18	451,332.65	322,797.18	0.00	0.00	451,332.65	322,797.18	322,797.18	0.00	0.00	0.00	0.00	0.00	0.00	0.00	0.00
016-001-002	GASTOS OPERATIVOS FIV	0.00	433.00	0.00	433.00	0.00	0.00	0.00	433.00	0.00	0.00	0.00	0.00	0.00	0.00	0.00	0.00	0.00	0.00
016-001-003	GASTOS OPERATIVOS LP.	0.00	9,667.00	9,667.00	0.00	9,667.00	0.00	0.00	0.00	9,667.00	9,667.00	0.00	0.00	0.00	0.00	0.00	0.00	0.00	0.00
017-001-001	GASTOS OPERATIVOS	187,793.20	-12,133.00	74,910.00	105,575.20	74,910.00	0.00	0.00	105,575.20	74,910.00	74,910.00	0.00	0.00	0.00	0.00	0.00	0.00	0.00	0.00

"Bajo protesta de decir verdad, declaramos que este reporte y sus notas son razonablemente correctos, y son responsabilidad del emisor."



MUNICIPIO DE HUETAMO MICHOACAN

ESTADO DEL EJERCICIO DEL PRESUPUESTO POR PROYECTO

AL 30 DE JUNIO DE 2021

CODIGO	PROYECTO	APROBADO	AMPLIACIONES O REDUCCIONES		PRESUPUESTO VIGENTE	PRESUPUESTO COMPROMETIDO	PRESUPUESTO DISPONIBLE PARA COMPROMETER	PRESUPUESTO DEVENGADO	COMPROMETIDO NO DEVENGADO	PRESUPUESTO SIN DEVENGAR	PRESUPUESTO EJERCIDO	PRESUPUESTO PAGADO	Cuentas por pagar (deuda)
017-001-002	GASTOS OPERATIVOS FV	0.00	0.00	0.00	0.00	0.00	0.00	0.00	0.00	0.00	0.00	0.00	0.00
018-001-001	GASTOS OPERATIVOS	1,630,908.49	-188,220.73	1,404,576.76	589,921.93	644,652.83	598,921.93	0.00	824,652.83	598,921.93	598,921.93	598,921.93	0.00
018-001-002	GASTOS OPERATIVOS FV	0.00	6,137.65	6,137.65	6,137.65	0.00	6,137.65	0.00	0.00	6,137.65	6,137.65	6,137.65	0.00
018-001-003	GASTOS OPERATIVOS IP.	0.00	51,683.17	51,683.17	33,083.17	0.00	51,683.17	0.00	0.00	0.00	51,683.17	51,683.17	0.00
019-001-001	GASTOS OPERATIVOS	881,386.82	-155,975.79	725,411.13	288,432.00	426,978.13	288,432.00	0.00	426,978.13	288,432.00	288,432.00	288,432.00	0.00
019-001-002	GASTOS OPERATIVOS FV	0.00	0.00	0.00	0.00	0.00	0.00	0.00	0.00	0.00	0.00	0.00	0.00
019-001-003	GASTOS OPERATIVOS IP.	22,800.00	-6,833.53	16,966.47	2,686.00	14,280.47	2,686.00	0.00	14,280.47	2,686.00	2,686.00	2,686.00	0.00
020-001-001	GASTOS OPERATIVOS	825,819.81	-81,921.11	843,718.70	281,756.65	561,962.05	281,756.65	0.00	561,962.05	281,756.65	281,756.65	281,756.65	0.00
020-001-002	GASTOS OPERATIVOS FV	0.00	1,840.25	1,840.25	1,840.25	0.00	1,840.25	0.00	0.00	1,840.25	1,840.25	1,840.25	0.00
020-001-003	GASTOS OPERATIVOS IP.	0.00	574.00	574.00	574.00	0.00	574.00	0.00	0.00	574.00	574.00	574.00	0.00
021-001-001	GASTOS OPERATIVOS	762,449.92	48,136.60	810,786.52	244,346.60	566,440.52	244,346.60	0.00	566,440.52	244,346.60	244,346.60	244,346.60	0.00
021-001-002	GASTOS OPERATIVOS REC FISCALES FISCALES	53,700.00	122,883.64	176,663.64	147,593.64	29,070.00	147,593.64	0.00	29,070.00	147,593.64	147,593.64	147,593.64	0.00
021-001-003	GASTOS OPERATIVOS IP.	0.00	109,888.09	109,888.09	109,888.09	0.00	109,888.09	0.00	0.00	109,888.09	109,888.09	109,888.09	0.00

"Bajo protesta de decir verdad, declaramos que este reporte y sus notas son razonablemente correctos, y son responsabilidad del emisor."




MUNICIPIO DE HUETAMO MICHOACAN

ESTADO DEL EJERCICIO DEL PRESUPUESTO POR PROYECTO

AL 30 DE JUNIO DE 2021

CODIGO	PROYECTO	APROBADO	REDUCCIONES O AMPLIACIONES	PRESUPUESTO VIGENTE		PRESUPUESTO DEVENGADO		PRESUPUESTO SIN DEVENGAR		PRESUPUESTO EJERCIDO	PRESUPUESTO PAGADO	CUENTAS POR PAGAR (DEUDA)
				RENTAS	OTROS	NO DEVENGADO	DEVENGADO	DEVENGADO	NO DEVENGADO			
022-001-001	GASTOS OPERATIVOS	16,500,895.68	-1,518,274.76	14,982,745.92	5,884,931.08	8,997,783.84	0.00	8,997,783.84	5,884,931.08	5,884,931.08	0.00	0.00
022-001-002	GASTOS OPERATIVOS REC FISCALES	0.00	813,311.29	813,311.29	813,311.29	0.00	0.00	0.00	813,311.29	813,311.29	0.00	0.00
022-001-003	REMANENTE FIV	0.00	0.00	0.00	0.00	0.00	0.00	0.00	0.00	0.00	0.00	0.00
022-001-004	GASTOS OPERATIVOS I.P.	37,800.00	205,855.39	246,365.39	218,421.39	27,944.00	0.00	27,944.00	218,421.39	218,421.39	0.00	0.00
022-002-001	GASTOS OPERATIVOS	1,572,000.00	-683,107.79	828,892.21	36,692.21	792,000.00	0.00	792,000.00	36,692.21	36,692.21	0.00	0.00
022-001-001	CONST., REHAB., Y MANTO. AGUA POTABLE (FONDO II)	11,218,134.00	-763,351.12	10,454,882.88	4,775,500.27	5,679,482.61	0.00	5,679,482.61	4,775,500.27	4,775,500.27	0.00	0.00
022-002-001	OBRAS PARA EL SERVICIO DE DRENAJES Y ALCANTARILLADO FII	2,198,237.00	-93,827.54	2,104,409.46	1,005,290.86	1,099,118.59	339,600.00	1,438,718.59	865,690.96	865,690.96	0.00	0.00
022-002-002	OBRAS PARA EL SERVICIO DE DREN Y ALCAN PROSANEAR 2020	0.00	1,076,400.00	1,076,400.00	1,076,400.00	0.00	0.00	0.00	1,076,400.00	1,076,400.00	0.00	0.00
022-002-003	OBRAS PARA EL SERVICIO DE DRENAJES Y ALC PROSAM 2016	0.00	0.00	0.00	0.00	0.00	0.00	0.00	0.00	0.00	0.00	0.00
022-002-004	OBRAS PARA EL SERVICIO DE DRENAJES Y ALCANTARILLADO AP EDO	0.00	0.00	0.00	0.00	0.00	0.00	0.00	0.00	0.00	0.00	0.00
022-003-001	CONSTRUCCION DE OBRAS DE URBANIZACION F21	13,635,059.00	-3,469,517.52	10,145,141.08	3,327,611.58	6,817,528.50	0.00	6,817,528.50	3,327,611.58	3,327,611.58	0.00	0.00
022-003-003	CONSTRUCCION DE OBRAS DE URBANIZACION FAESPUM.21	7,993,610.00	0.00	7,993,610.00	0.00	7,993,610.00	0.00	7,993,610.00	0.00	0.00	0.00	0.00
022-003-004	CONSTRUCCION DE OBRAS DE URBANIZACION FAESPUM.18	0.00	0.00	0.00	0.00	0.00	0.00	0.00	0.00	0.00	0.00	0.00

"Bajo protesta de decir verdad, declaramos que este reporte y sus notas son razonablemente correctos, y son responsabilidad del emisor."



MUNICIPIO DE HUETAMO MICHOCAN

ESTADO DEL EJERCICIO DEL PRESUPUESTO POR PROYECTO

AL 30 DE JUNIO DE 2021

CODIGO	PROYECTO	APROBADO	AMPLIACIONES O REDUCCIONES		PRESUPUESTO VIGENTE		PRESUPUESTO COMPROMETIDO		PRESUPUESTO DISPONIBLE PARA COMPROMETER		PRESUPUESTO COMPROMETIDO NO DEVENGADO		PRESUPUESTO SIN DEVENGAR		PRESUPUESTO EJERCIDO		PRESUPUESTO PAGADO		CUENTAS POR PAGAR (DEUDA)
023-004-001	OBRAS Y ACCIONES DE PARQUES, JAR Y ESP. PUB. FII	3,700,000.00	1,347,986.03	3,197,805.03	5,047,805.03	3,197,805.03	1,850,000.00	0.00	1,850,000.00	1,850,000.00	0.00	0.00	0.00	0.00	3,197,805.03	3,197,805.03	0.00	0.00	0.00
023-005-001	OBRAS Y ACCIONES DE ELECTRIFICACIÓN RURAL FII	300,000.00	796,377.65	1,055,317.65	1,055,317.65	945,377.65	150,000.00	0.00	150,000.00	150,000.00	0.00	0.00	0.00	0.00	945,377.65	945,377.65	0.00	0.00	0.00
023-006-001	OBRAS DE INFRAESTRUCTURA BÁSICA DE SALUD. FII	0.00	0.00	0.00	0.00	0.00	0.00	0.00	0.00	0.00	0.00	0.00	0.00	0.00	0.00	0.00	0.00	0.00	0.00
023-007-001	OBRAS DE INFRAESTRUCTURA BÁSICA EDUCATIVA. FII	7,270,000.00	-1,327,803.59	5,942,196.41	5,942,196.41	2,307,196.41	3,635,000.00	0.00	3,635,000.00	2,307,196.41	0.00	0.00	0.00	0.00	2,307,196.41	2,307,196.41	0.00	0.00	0.00
023-007-002	OBRAS DE INFR. BÁSICA EDUCATIVA FAIESPIUM.19	0.00	0.00	0.00	0.00	0.00	0.00	0.00	0.00	0.00	0.00	0.00	0.00	0.00	0.00	0.00	0.00	0.00	0.00
023-008-001	OBRAS Y ACCIONES DE MEJORAMIENTO DE LA VIVIENDA FII	7,000,000.00	1,005,059.26	6,005,059.26	6,005,059.26	4,505,059.26	3,500,000.00	0.00	3,500,000.00	4,505,059.26	0.00	0.00	0.00	0.00	4,505,059.26	4,505,059.26	0.00	0.00	0.00
023-008-001	OBRAS Y ACCIONES DE CAMINOS RURALES. FII	6,500,000.00	2,282,729.76	6,782,729.76	6,782,729.76	5,532,729.76	3,250,000.00	0.00	3,250,000.00	5,532,729.76	0.00	0.00	0.00	0.00	5,532,729.76	5,532,729.76	0.00	0.00	0.00
023-011-001	APLICACION DE GASTOS INDIRECTOS FII	500,000.00	245,829.87	743,829.87	743,829.87	497,539.43	286,270.24	0.00	286,270.24	497,539.43	0.00	0.00	0.00	0.00	497,539.43	497,539.43	0.00	0.00	0.00
023-011-002	APLICACION DE GASTOS INDIRECTOS. REMANENTE FII	0.00	0.00	0.00	0.00	0.00	0.00	0.00	0.00	0.00	0.00	0.00	0.00	0.00	0.00	0.00	0.00	0.00	0.00
023-011-005	GASTOS FINANCIEROS PROSAN 2018	0.00	12.95	12.95	12.95	12.95	0.00	0.00	0.00	12.95	0.00	0.00	0.00	0.00	12.95	12.95	0.00	0.00	0.00
023-011-006	GASTOS FINANCIEROS FAIESPIUM.19	0.00	0.00	0.00	0.00	0.00	0.00	0.00	0.00	0.00	0.00	0.00	0.00	0.00	0.00	0.00	0.00	0.00	0.00
023-011-007	GASTOS FINANCIEROS FISE COLEC. EDO.	0.00	0.00	0.00	0.00	0.00	0.00	0.00	0.00	0.00	0.00	0.00	0.00	0.00	0.00	0.00	0.00	0.00	0.00
023-011-008	GASTOS FINANCIEROS COLEC. APORT. FED.	0.00	0.00	0.00	0.00	0.00	0.00	0.00	0.00	0.00	0.00	0.00	0.00	0.00	0.00	0.00	0.00	0.00	0.00

"Bajo protesta de decir verdad, declaramos que este reporte y sus notas son razonablemente correctos, y son responsabilidad del emisor."






MUNICIPIO DE HUETAMO MICHOACAN

ESTADO DEL EJERCICIO DEL PRESUPUESTO POR PROYECTO

AL 30 DE JUNIO DE 2021

CODIGO	PROYECTO	APROBADO	AMPLIACIONES O REDUCCIONES		PRESUPUESTO VIGENTE	PRESUPUESTO COMPROMETIDO	DISPONIBLE PARA COMPROMETER	PRESUPUESTO DEVENGADO	COMPROMETIDO NO DEVENGADO	PRESUPUESTO SIN DEVENGAR	PRESUPUESTO EJERCIDO	PRESUPUESTO PAGADO	Cuentas por pagar (deuda)
023-012-001	APLICACION DE GASTO DEL PROGRAMA DE DESARROLLO INSTITUCION.	0.00	0.00	0.00	0.00	0.00	0.00	0.00	0.00	0.00	0.00	0.00	0.00
023-013-001	ESTUDIOS Y PROYECTOS NO HABITACIONALES	0.00	0.00	0.00	0.00	0.00	0.00	0.00	0.00	0.00	0.00	0.00	0.00
024-001-001	GASTOS OPERATIVOS	391,337.97	-30,975.19	360,362.78	139,976.61	220,386.17	139,976.61	0.00	0.00	220,386.17	139,976.61	139,976.61	0.00
024-001-002	GASTOS OPERATIVOS FIV	0.00	900.00	900.00	900.00	0.00	900.00	0.00	0.00	0.00	900.00	900.00	0.00
025-001-001	GASTOS OPERATIVOS	155,314.13	26,167.84	181,481.97	91,788.29	90,713.68	91,788.29	0.00	0.00	90,713.68	91,788.29	91,788.29	0.00
025-001-002	GASTOS OPERATIVOS FIV	0.00	0.00	0.00	0.00	0.00	0.00	0.00	0.00	0.00	0.00	0.00	0.00
TOTALES		190,171,020.00	10,133,036.43	200,304,056.43	96,102,843.86	104,201,212.57	95,352,843.86	750,000.00	0.00	104,851,212.57	95,352,843.86	95,352,843.86	0.00



Bajo protesta de decir verdad, declaramos que este reporte y sus datos son razonables, ciertos, y con responsabilidad del emisor.